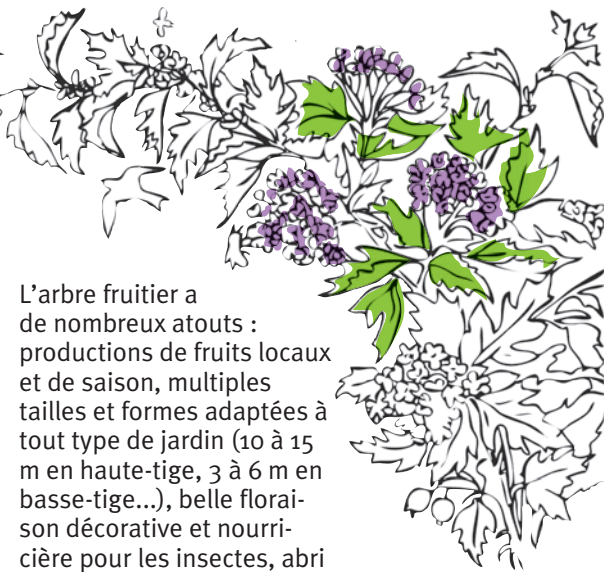


LES ARBRES FRUITIERS



L'arbre fruitier a de nombreux atouts : productions de fruits locaux et de saison, multiples tailles et formes adaptées à tout type de jardin (10 à 15 m en haute-tige, 3 à 6 m en basse-tige...), belle floraison décorative et nourricière pour les insectes, abri pour les oiseaux...

Beaucoup de fruitiers se plaisent dans notre région : pommiers, poiriers, pruniers, cerisiers, cognassiers, noyers, noisetiers, châtaigniers et autres fruits rouges, même les figuiers.

LES ARBRES FRUITIERS

	MISE À FRUIT	CUEILLETTE	CONSERVATION	COUTEAU	À CUIRE	TARTE	À CIDRE	RUSTICITÉ
POMMIERS								
Reinette Abry	●●●	Sept.	●	↘	☪	🍌		●●●
Reinette du Mans	●●	Oct.	●●●	↘	☪	🍌		●●
Bénédictin	●●	Oct.	●●	↘	☪	🍌		●
Belle de Pontoise	●●●	Oct.	●●●	↘	☪	🍌	🍷	●
Faros	●●●	Oct.	●●●	↘	☪	🍌	🍷	●
Belle Fille	●●	Oct.	●	↘	☪	🍌	🍷	●●
Gros Locard	●●●	Oct.	●●●	↘	☪	🍌	🍷	●●
Chataignier	●●●	Oct.	●●●	↘	☪	🍌	🍷	●●
Colapuy	●●	Nov.	●●●	↘	☪	🍌	🍷	●●●
Calville Rouge	●●	Oct.	●	↘	☪	🍌	🍷	●●●
Grand Alexandre	●	Sept.	●	↘	☪	🍌		●
Reinette Clochard	●●●	Oct.	●●	↘	☪	🍌		●●●
POIRIERS								
Catillac	●●	Nov.	●●		☪			●●●
PRUNIERS								
Reine Claude tardive de Chambourcy	●●	Août	●	↘	☪	🍌		●●

LES PETITS FRUITS

	Hauteur (m)	Croissance	Cueillette	Confitures	Tarte
NOM COMMUN (NOM LATIN)					
Cassis (Ribes nigrum)	1 à 2	●	Juillet	🍷	
Framboisier (Rubus idaeus)	1 à 2	●●●	Juin / Sept	🍷	🍌
Groseillier commun (Ribes rubrum)	1 à 2	●●●	Juillet	🍷	
Mûrier sauvage (Rubus fruticosus)	0,5 à 2,5	●●●	Août		🍌
Noisetier-Coudrier (Corylus avellana)	2 à 5	●●	Septembre		
Néflier (Mespilus germanica)	2 à 6	●	Octobre	🍷	

DES ASSOCIATIONS POUR VOUS AIDER



Un verger dans ma ville organise des commandes groupées de fruitiers et mène des actions avec les écoles et les communes.

unvergerdansmaville@gmail.com
http://sqyenttransition.wordpress.com/un-verger-dans-ma-ville/



Les Amis du Dehors vous invite à les consulter au sujet de l'entretien du verger historique de Port-Royal-des-Champs à Magny-les-Hameaux

contact@amisdu dehors.org
www.amisdu dehors.org

DÉVELOPONS UN TERRITOIRE SOLIDAIRE ET COMESTIBLE



ASSOCIATION LES FRUITS DU VOISIN

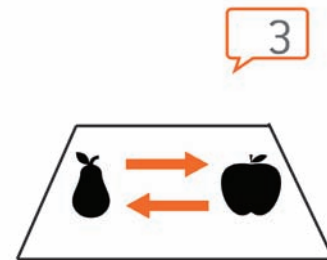

Les Fruits du Voisin repose sur une idée très simple : un arbre fruitier produit généralement plus de fruits que son propriétaire ne peut en consommer. Dès lors, pourquoi ne pas les troquer, les donner ou partager nos talents respectifs (recettes, techniques de taille) ? Ou encore confectionner et déguster entre voisins une salade fruits locale et de saison, dans votre quartier, dans votre rue, dans votre village ?!

www.lesfruitsduvoisin.org

GÉORÉFÉRENCEZ VOS FRUITS & VOS TALENTS:

UNE CARTE PARTICIPATIVE

Une carte participative en ligne vous permet enfin de géoréférencer vos fruits et vos talents ainsi que de découvrir l'ensemble des comestibles et structures relais présents sur le territoire.



6^e édition
-10% sur les végétaux prescrits par le Parc naturel régional de la Haute Vallée de Chevreuse

Le Parc naturel régional de la Haute Vallée de Chevreuse s'est associé aux jardinerie et pépinières du Parc afin de proposer des variétés locales d'arbres et d'arbustes que vous pourrez planter dans vos jardins pour préserver la qualité des paysages.

Les professionnels partenaires (ci-dessous) sont à votre disposition pour vous conseiller et vous proposer des plants adaptés à vos terrains. Ils vous offrent une remise de 10% sur les variétés de la liste détaillée en intérieur, dans la limite des stocks disponibles, sur simple présentation du bon de réduction détachable².

OÙ TROUVER LES BONNES VARIÉTÉS ?

Auprès des producteurs locaux

PÉPINIÈRES POMMERE
PÉPINIÈRE POMMÉRÉ
78720 SENLISSE

thuilleaux
PÉPINIÈRE THUILLEAUX
78460 CHOISEL
www.thuilleaux.com

PÉPINIÈRES Pescheux Thiney
PÉPINIÈRE PESCHEUX THINEY
91400 GOMETZ-LA-VILLE

PÉPINIÈRE MARIE
PÉPINIÈRE FRANÇOIS MARIE
78610 SAINT-LÉGER-EN-YVELINES

Auprès des distributeurs locaux

JARDINERIE DE CHEVREUSE
78460 CHEVREUSE
www.jardinerie-chevreuse.fr

JARDINERIE LAMOTTE
78320 LE MESNIL-SAINT-DENIS

JARDINERIE JARDILAND
91940 GOMETZ-LE-CHÂTEL

JARDINERIE POUILLAIN
78940 LA QUEUE-LEZ-YVELINES



LE GUIDE ÉCO-JARDIN EST GRATUIT ET DISPONIBLE À LA MAISON DU PARC

Maison du Parc
Château de la Madeleine
Chemin Jean-Racine
78472 CHEVREUSE Cedex
Tél. : 01.30.52.09.09
accueil@parc-naturel-chevreuse.fr
www.parc-naturel-chevreuse.fr

Afin de recevoir les informations du Parc naturel régional de la Haute Vallée de Chevreuse, inscrivez le nom de votre commune et votre adresse mail :

Bon de réduction de -10% sur les végétaux prescrits par le Parc, à remplir et à remettre lors du passage en caisse.



¹ Auprès des partenaires de l'opération désignés ci-dessus.
² Offre valable pour la saison 2015-2016.

RETROUVEZ LA LISTE COMPLÈTE DES VÉGÉTAUX CONCERNÉS PAR L'OPÉRATION PLANTONS LE PAYSAGE ET D'AUTRES CONSEILS POUR VOTRE JARDIN SUR LE SITE INTERNET DU PARC NATUREL : www.parc-naturel-chevreuse.fr

Tous les fournisseurs ne disposent pas nécessairement de l'ensemble des végétaux prescrits, renseignez-vous auprès d'eux.

JE COMPOSE MA HAIE AVEC...

Des arbustes champêtres à tailler, ou à laisser libre...



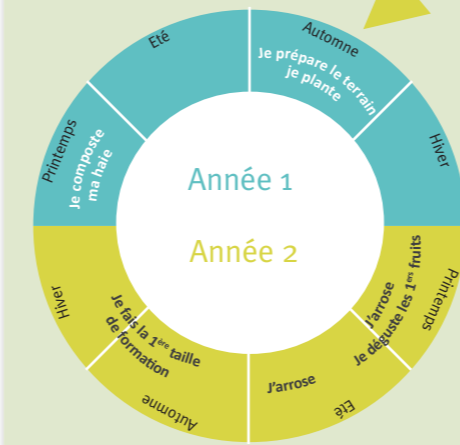
...et bourdaine, buis, epine-vinette, fusain, houx, laurier-tin, noisetier, prunellier, troène, supporteront très bien une taille régulière.

Quelques arbustes persistants...



...et buis, if, troène, viorne lantane, vous offriront un brise-vue efficace toute l'année.

LE CALENDRIER



Le 25 novembre, à la saint-Catherine, tout arbre prend racine !

La préparation du sol peut être réalisée dès la fin de l'été ou en automne, avant la plantation entre novembre et mars.

Lorsque la plantation est réalisée, il est judicieux de la protéger. Le paillage permet d'augmenter les chances de reprise des végétaux, de favoriser la croissance et de faciliter l'entretien lors des premières années. Attention : Le paillage ne doit pas remplacer une veille et un suivi de l'arrosage !

Végétaux concernés par la réduction :

- Croissance rapide
- Croissance moyenne
- Croissance lente

LES ARBUSTES

NOM COMMUN (NOM LATIN)	Hauteur (m)	Croissance	Floraison		Fruits décoratifs	Couleur automnale
			COULEUR	PÉRIODE		
Ajonc d'Europe (Ulex europaeus)	1 à 4	●●●	●	Juin-octobre	●	●
Alisier terminal (Sorbus torminalis)	10 à 20	●●●	○	Mai-juin	●	●
Amélanchier (Amelanchier canadensis)	10 à 12	●●●	○	Mars-avril	●	●
Aubépine (Crataegus monogyna)	4 à 10	●●●	○	Mai	●	●
Bourdaine (Frangula alnus)	1 à 5	●●●	●	Mai-juin	●	●
Buis (Buxus sempervirens)	1 à 10	●●●	●	Avril-juin	●	●
Cerisier à grappes (Prunus padus)	10 à 15	●●●	○	Mars-mai	●	●
Charme commun (Carpinus betulus)	10 à 25	●●●	●	Avril-mai	●	●
Cormier (Sorbus domestica)	5 à 20	●●●	○	Avril-juin	●	●
Cornouiller mâle (Cornus mas)	2 à 6	●●●	●	Février-mars	●	●
Cornouiller sanguin (Cornus sanguinea)	2 à 5	●●●	○	Mai-juillet	●	●
Épine-vinette (Berberis vulgaris)	1 à 3	●●●	●	Printemps	●	●
Églantier (Rosa canina)	2 à 5	●●●	●	Mai-juillet	●	●
Fusain d'Europe (Euonymus europaeus)	2 à 6	●●●	○	Avril-mai	●	●
Groseillier à fleurs (Ribes sanguineum)	1 à 2	●●●	●	Avril	●	●
Hêtre vert (Fagus sylvatica)	20 à 45	●●●	●	Avril-mai	●	●
Houx commun (Ilex aquifolium)	2 à 25	●●●	○		●	●
If (Taxus baccata)	10 à 20	●●●	○	Printemps	●	●
Laurier-tin (Viburnum tinus)	3	●●●	○	Décembre-mai	●	●
Lilas commun (Syringa vulgaris)	6	●●●	●	Mai	●	●
Noisetier-Coudrier (Corylus avellana)	2 à 5	●●●	●	Janvier-mars	●	●
Prunellier (Prunus spinosa)	1 à 5	●●●	○	Mars-avril	●	●
Saule à oreillettes (Salix aurita)	1 à 3	●●●	○	Avril-mai	●	●
Saule osier (Salix viminalis)	5	●●●	●	Avril-mai	●	●
Saule roux (Salix atrocinerea)	3 à 6	●●●	●	Mars-avril	●	●
Seringat des poètes (Philadelphus coronarius)	1 à 3	●●●	○	Mai-juin	●	●
Sureau noir (Sambucus nigra)	2 à 10	●●●	○	Juin-juillet	●	●
Troène commun (Ligustrum vulgare)	2 à 4	●●●	○	Mai-juin	●	●
Viorne lantane (Viburnum lantana)	1 à 3	●●●	○	Mai	●	●
Viorne obier (Viburnum opulus)	4	●●●	○	Mai-juin	●	●

LES ARBRES

NOM COMMUN (NOM LATIN)	Hauteur (m)	Croissance	Floraison		Fruits décoratifs	Couleur automnale
			COULEUR	PÉRIODE		
Alisier blanc (Sorbus aria)	8 à 10	●●●	○	Mai-juin	●	●
Aulne glutineux (Alnus glutinosa)	15 à 30	●●●	●	Février-avril	●	●
Bouleau pubescent (Betula pubescens)	15 à 20	●●●	●	Début printemps	●	●
Bouleau verrucosé (Betula verrucosa)	15 à 20	●●●	●	Avril	●	●
Chêne pédonculé (Quercus robur)	20 à 30	●●●	●	Mars-mai	●	●
Chêne sessile (Quercus petraea)	20 à 40	●●●	●	Mai-juin	●	●
Érable champêtre (Acer campestre)	10 à 20	●●●	●	Avril-mai	●	●
Érable plane (Acer pseudoplatanus)	15 à 35	●●●	●	Mai-juin	●	●
Frêne commun (Fraxinus excelsior)	15 à 35	●●●	●	Avril-mai	●	●
Houx commun (Ilex aquifolium)	2 à 25	●●●	○	Mai-juin	●	●
Merisier (Prunus avium)	15 à 20	●●●	○	Avril-juin	●	●
Orme champêtre (Ulmus minor)	20 à 35	●●●	●	Mars-avril	●	●
Peuplier blanc (Populus alba)	25 à 35	●●●	●	Mars-avril	●	●
Peuplier noir (Populus nigra)	25 à 30	●●●	●	Mars-avril	●	●
Saule blanc (Salix alba)	15 à 20	●●●	●	Avril-mai	●	●
Saule fragile (Salix fragilis)	15 à 25	●●●	●	Avril-mai	●	●
Sorbier des oiseaux (Sorbus aucuparia)	10 à 15	●●●	○	Mai-juin	●	●
Tilleul à grandes feuilles (Tilia platyphyllos)	20 à 30	●●●	●	Juin-juillet	●	●
Tilleul à petites feuilles (Tilia cordata)	20 à 30	●●●	○	Juin-juillet	●	●
Tremble (Populus tremula)	25 à 30	●●●	○	Mars-avril	●	●

LES PLANTES GRIMPANTES

NOM COMMUN (NOM LATIN)	Hauteur (m)	Croissance	Floraison		Fruits décoratifs	Couleur automnale
			COULEUR	PÉRIODE		
Chèvrefeuille des bois (Lonicera periclymenum)	2 à 4	●●●	●	Juin-octobre	●	●
Clématite européenne (Clematis vitalba)	20	●●●	○	Juin-août	●	●
Églantier (Rosa canina)	2 à 5	●●●	○	Mai-juillet	●	●
Framboisier (Rubus idaeus)	1 à 2	●●●	○	Mai-juin	●	●
Houblon (Humulus lupulus)	2 à 5	●●●	●	Juin-août	●	●
Lierre (Hedera helix)	30	●●●	○	Juin-août	●	●

Retrouvez les caractéristiques complètes des végétaux (exposition, sols, type de feuillage,...) sur le site internet du Parc naturel : <http://www.parc-naturel-chevreuse.fr/>

Des arbustes à fruits...



...et cassis, cormier, cornouiller mâle, églantier, framboisier, sureau, murier, noisetier, prunellier raviront les gourmands !

Et pourquoi pas quelques arbres ?

Quelques arbres dans votre haie vous protégeront du vent, qui sera freiné en les traversant. Mais ils vous apporteront aussi de l'ombre, produiront des fruits, deviendront un lieu de vie et de nourriture pour toute la faune,...

Noisetier, cerisier, aubépine, pommier, merisier, frêne, chêne, châtaignier, cormier... cette alternance de petits arbres et d'arbres de haut-jet diversifieront votre haie.

Des arbustes à fleurs...



...et cormier, ajonc, laurier-tin, néflier, chèvrefeuille, lilas, sureau... Cette association végétale vous garantira des fleurs au fil des saisons.

Et pourquoi pas quelques plantes grimpantes ?

Planter quelques plantes grimpantes au pied de vos arbustes apporteront une floraison supplémentaire en se mêlant dans les branches.

N'oubliez pas d'ajouter quelques pieds de chèvrefeuilles des bois, de clématites, de houblons ou de lierres dans votre haie...

20 M DE HAIES D'ESSENCES LOCALES DIVERSIFIÉES PEUVENT ABRITER JUSQU'À CENT ESPÈCES DIFFÉRENTES D'ANIMAUX... PLANTEZ DANS VOTRE JARDIN UN RÉSERVOIR DE BIODIVERSITÉ !



PLANONS LE PAYSAGE

Opération pour la saison 2015/2016

